

株式会社 ハイマックス

会社説明資料

代表取締役社長 中島 太

証券コード：4299 東証スタンダード市場

<https://www.himacs.jp/>

2024年11月19日



目次

- 1 ハイマックスについて
- 2 当社の強み・特長
- 3 開発事例
- 4 業績動向
- 5 中期経営計画 NEXT C⁴ の概要
- 6 株主還元・株式
- 7 サステナビリティへの取り組み

1 ハイマックスについて [会社概要]

株式会社ハイマックス 【東証スタンダード市場4299】

- ◆ 設立年月日 1976年（昭和51年）5月21日
- ◆ 本 社 横浜市西区みなとみらい二丁目3番5号
- ◆ 事業内容 ソフトウェアの企画、設計・開発、メンテナンスのサービス提供
- ◆ 資本金 6億89百万円
- ◆ 代表者 代表取締役社長 中島 太（なかしまつよし）

◆ 事業規模（連結）

売上高
173億57百万円
(2024/3期実績)

営業利益
17億19百万円
(2024/3期実績)

従業員数
973名
(2024/9末現在)

1 ハイマックスについて [経営指標]

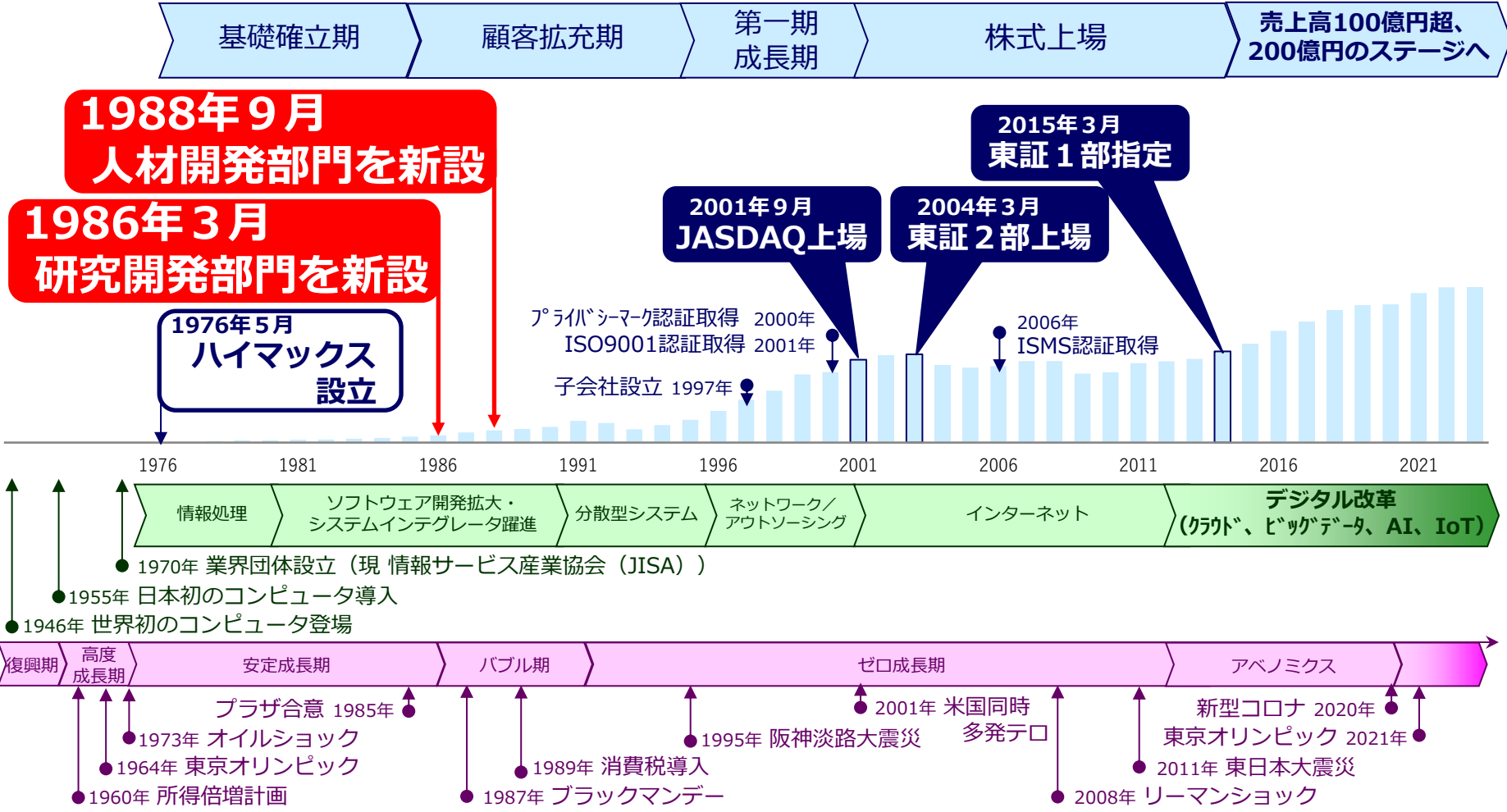
■ 主な経営指標の推移 (連結)

事業年度		2022/3	2023/3	2024/3
収益性	売上高営業利益率	10.3%	10.6%	9.9%
	R O E	13.4%	13.1%	11.1%
安全性	自己資本比率	77.6%	80.1%	80.5%
	流動比率	422.2%	494.9%	530.3%
生産性	1人当たり売上高	18,742千円	19,451千円	18,663千円
	1人当たり営業利益	1,928千円	2,057千円	1,849千円
成長性	売上高増加率	8.1%	3.9%	0.1%
	営業利益増加率	25.5%	6.8%	▲6.2%

1

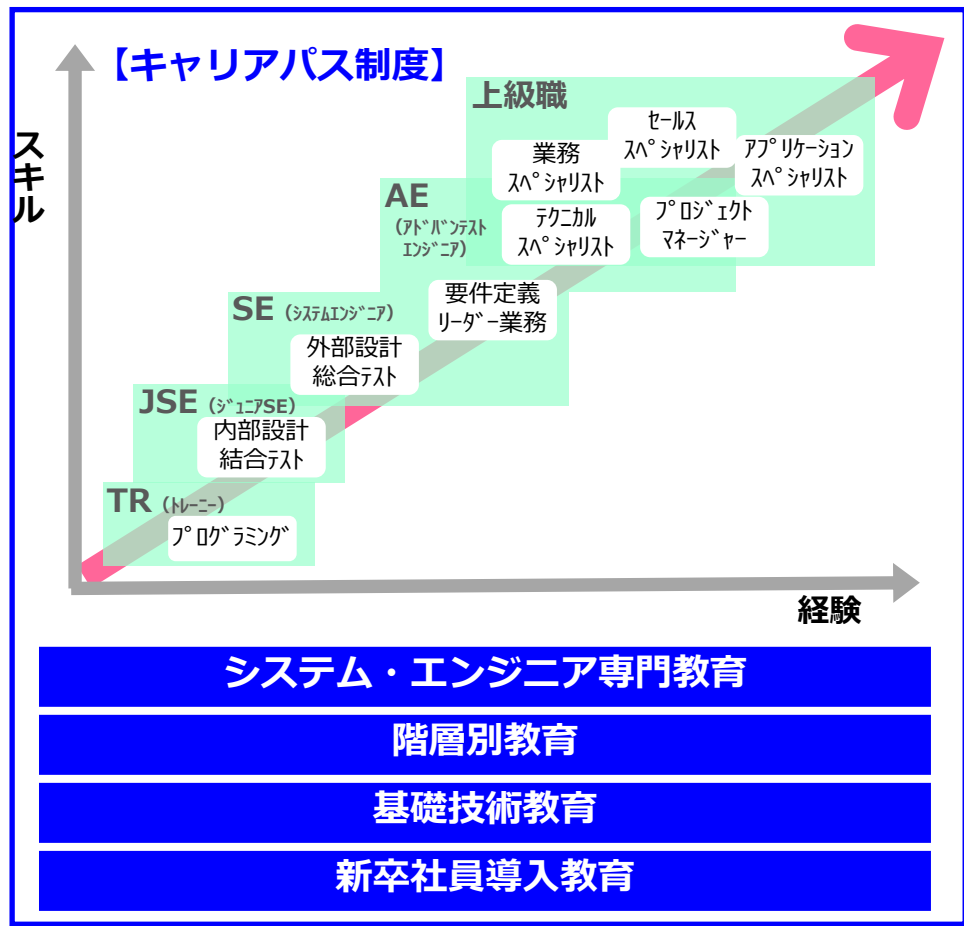
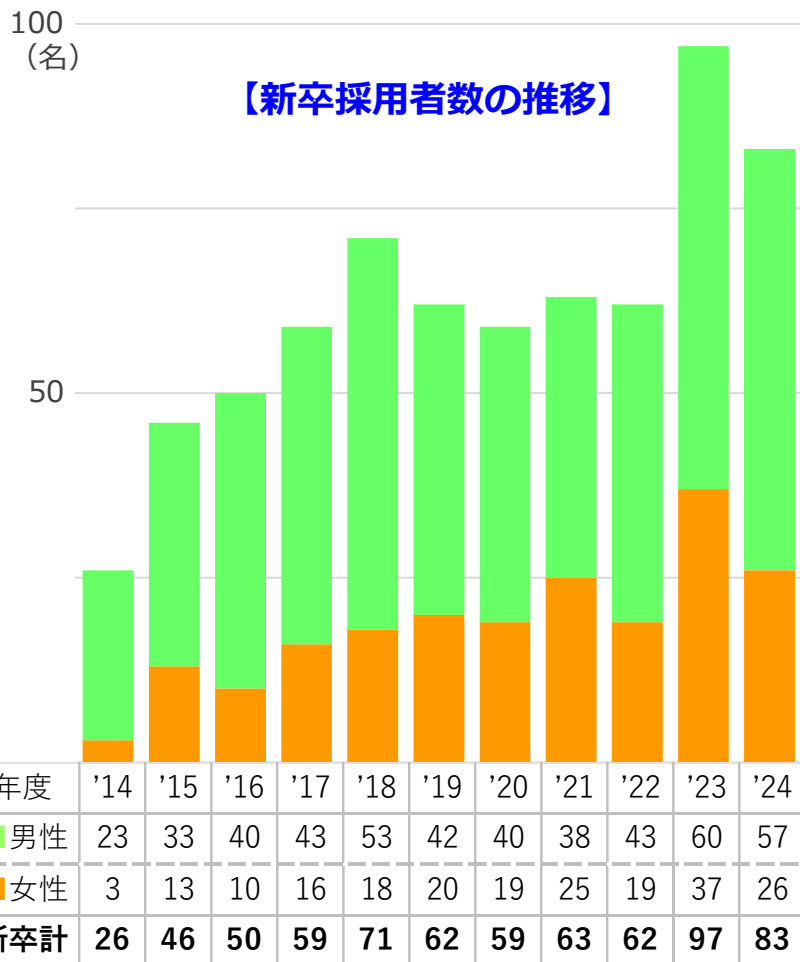
ハイマックスについて〔沿革・業界動向〕

■ **技術力の向上と人材の育成**に注力し、**持続的な成長を実現しています**



2 当社の強み・特長〔人材育成〕

■ 新卒の採用者数を増やし、人材育成に注力



2 当社の強み・特長〔技術力向上〕

- 技術の**資格取得**を推進
- **D X**系技術者及び**P L**育成に注力

資格名称	資格取得者数 (単位：名) ※
	2024/9末
基本情報技術者	525
応用情報技術者	238
ITストラテジスト	4
システムアーキテクト	19
プロジェクトマネージャ	12
ネットワークスペシャリスト	15
データベーススペシャリスト	33
インテグレーションシステムスペシャリスト	2
情報処理安全確保支援士試験	30
ITサービスマネージャ	3
システム監査技術者	1
PMP (Project Management Professional)	26
その他 (ハンガ-資格含む)	745
合計	1,653

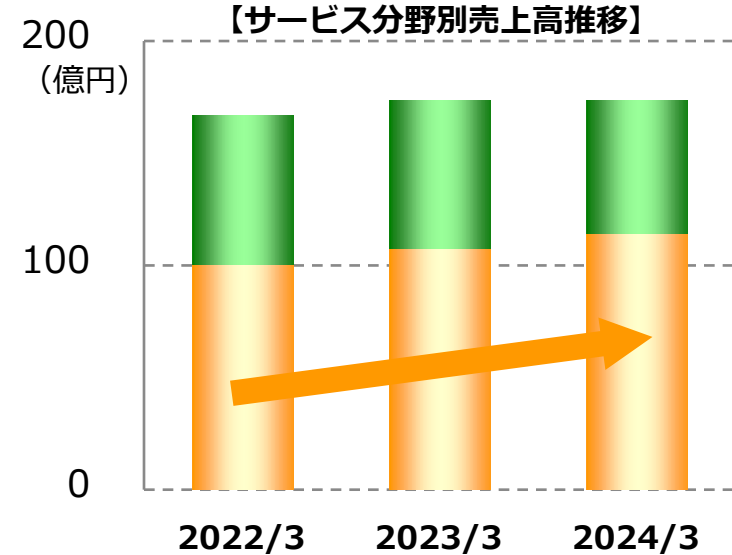
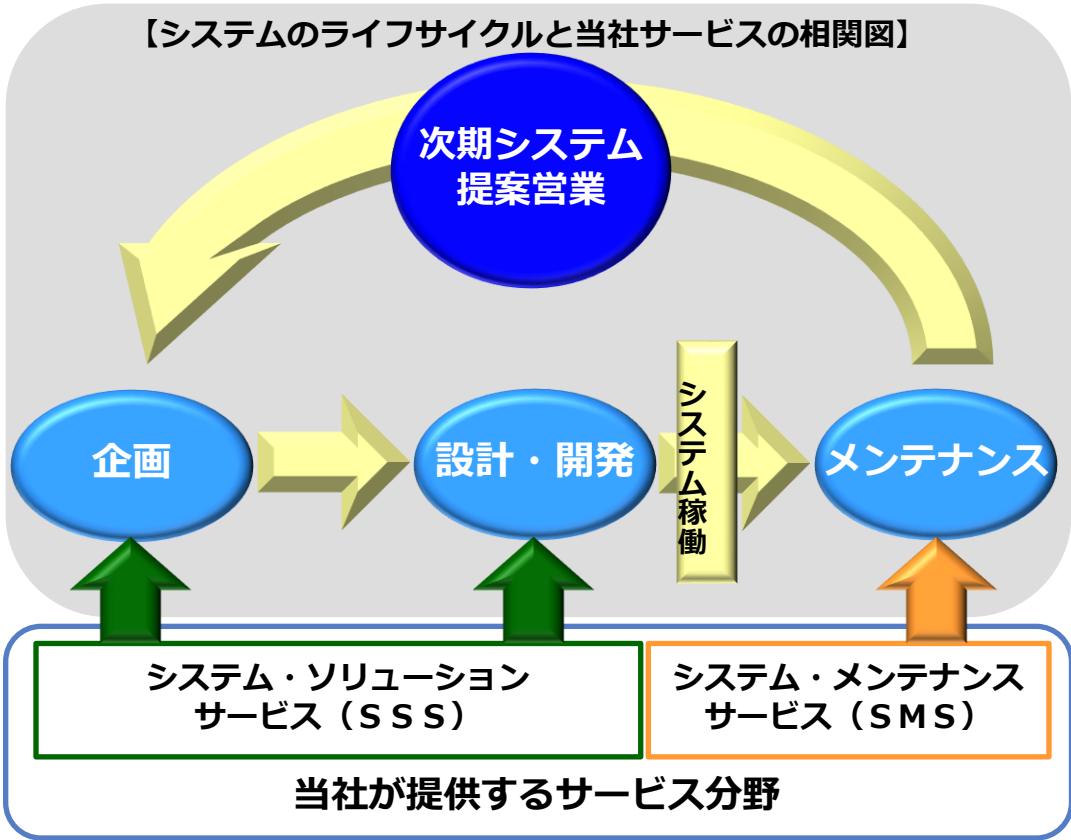
※重複取得含む

◆ 重点教育

- ✓ **D X (デジタルトランスフォーメーション) 系技術者の育成**：データ分析、アジャイル、ビジネスデザイン 等々
 - ・ D X 関連資格取得数 262資格 (2024/9末現在)
- ✓ **P L (プロジェクト・リーダー) 育成**：品質管理、スコープ管理、コスト管理、進捗管理
- ✓ eラーニングの必須講座を導入し全社員のスキル向上を図る

2 当社の強み・特長〔サービス分野〕

- **企画、設計・開発 (SSS) で領域拡大し、システム稼働後のメンテナンス (SMS) で継続受注し、安定した売上高の拡大に繋がっています**



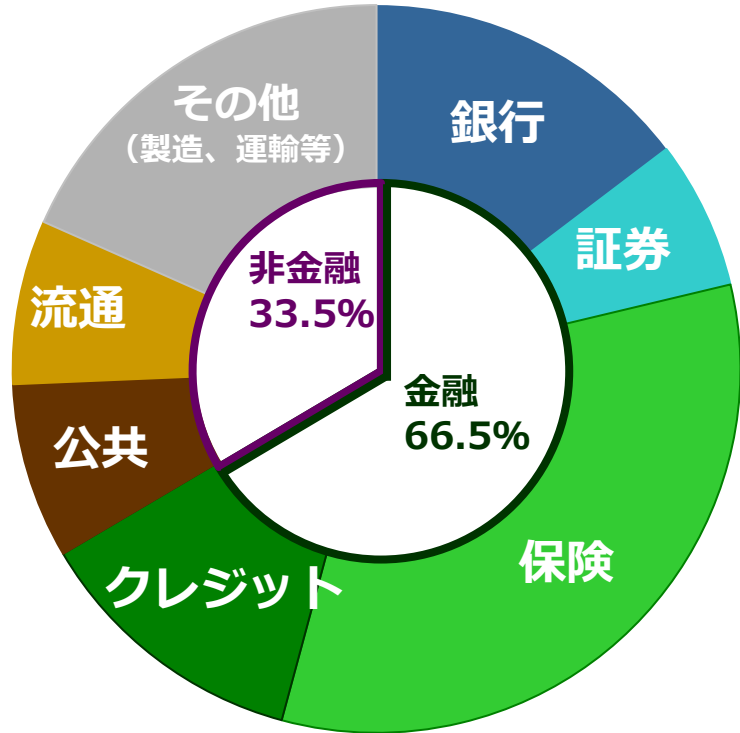
SSS	66.6	65.8	59.2
SMS	100.2	107.5	114.4
売上高合計	166.8	173.3	173.6

2 当社の強み・特長〔ユーザー業種〕

■ **金融**（銀行、証券、保険、クレジット）業界向けの売上高が **約7割** を占めています

【業種別売上高比率】

2024年3月期
売上高 173.6 億円



(億円)

	業種	売上高	比率
金融	銀行	25.4	14.7%
	証券	11.5	6.6%
	保険	57.2	32.9%
	クレジット	21.4	12.3%
非金融	公共	13.6	7.8%
	流通	12.7	7.3%
	その他	31.9	18.4%

2

当社の強み・特長〔主要顧客〕

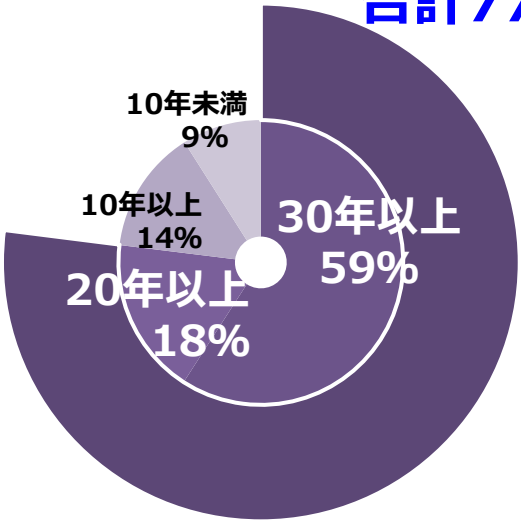
- 主要なお客様は、業界の**リーディング企業様**です
- **20年以上継続取引** しているお客様が、
売上高の **約8割** を占めています

【取引期間別売上高比率】

2024年3月期

売上高 173.6億円

**20年以上
合計77%**



大手システム・インテグレーター（S I e r）

伊藤忠テクノソリューションズ[®]、NTTデータグループ[®]、
日鉄ソリューションズ[®]、野村総合研究所、日立グループ[®]、
富士通グループ[®] 等

エンドユーザー：システムの利用企業様から直接受注

アフラック、ANAシステムズ[®]、ジェーシービー[®]、
住信SBIネット銀行、図研、総合警備保障、
SOMPOシステムズ[®]、東京海上日動火災保険、
日本カードネットワーク、日本総合研究所、
NEXCOシステムソリューションズ[®] 等

(五十音順)

3 開発事例

■ 皆様の生活の中で、当社が開発したシステムが活用されている事例を、ご紹介します

銀行



各種チャネル
接続システム

証券



営業チャネル
統合システム

保険



保険加入審査
システム

クレジット



カード不正使用
検知システム

公共



航空系
フライトプラン
システム

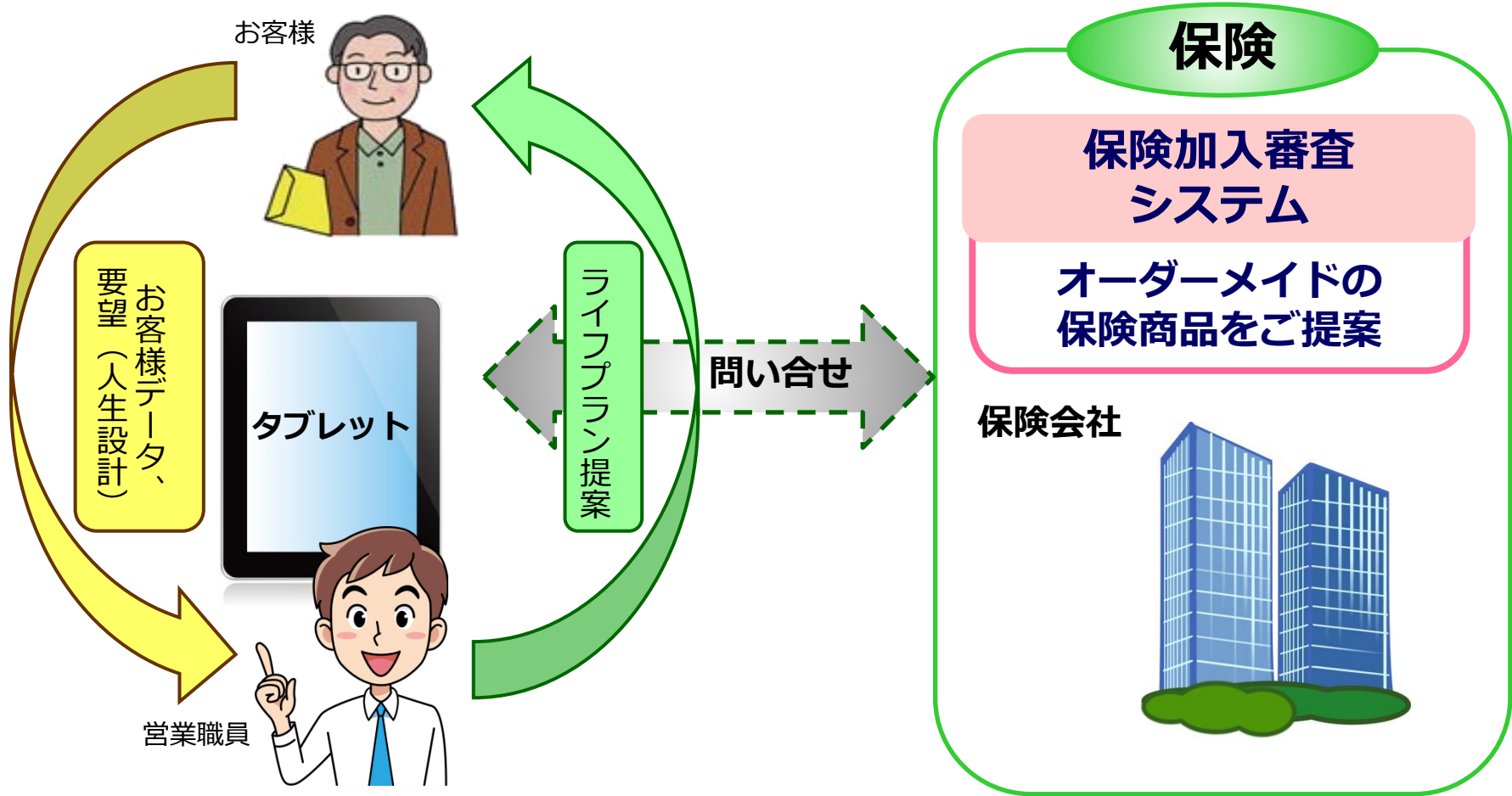
流通



コンビニ
店舗
システム

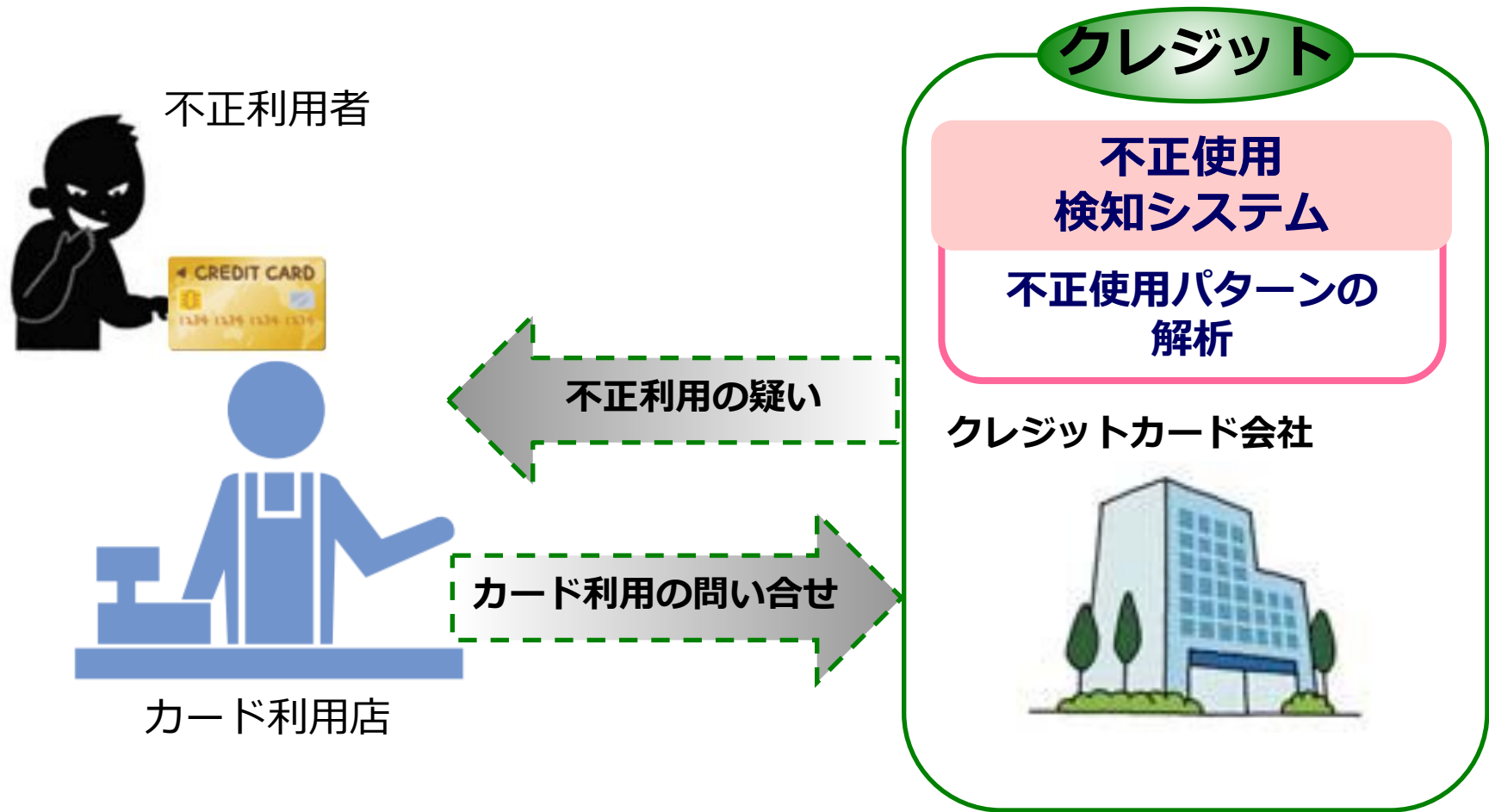
3 開発事例〔保険業界向け〕

- **スピーディー**に、お客様の人生設計に合った**オーダーメイドの保険商品**が提案できるシステム



3 開発事例 [クレジット業界向け]

- 安全で安心な **キャッシュレス社会** に **貢献** するシステム



3 開発事例

■ 当社が提供するサービスは、
ユーザー企業様の **経営戦略** を **実現** すると共に、
便利で快適な暮らしを望む消費者の、
社会的インフラ となっています

銀行



各種チャネル
接続システム

証券



営業チャネル
統合システム

保険



保険加入審査
システム

クレジット



カード不正使用
検知システム

公共



航空系
フライトプラン
システム

流通



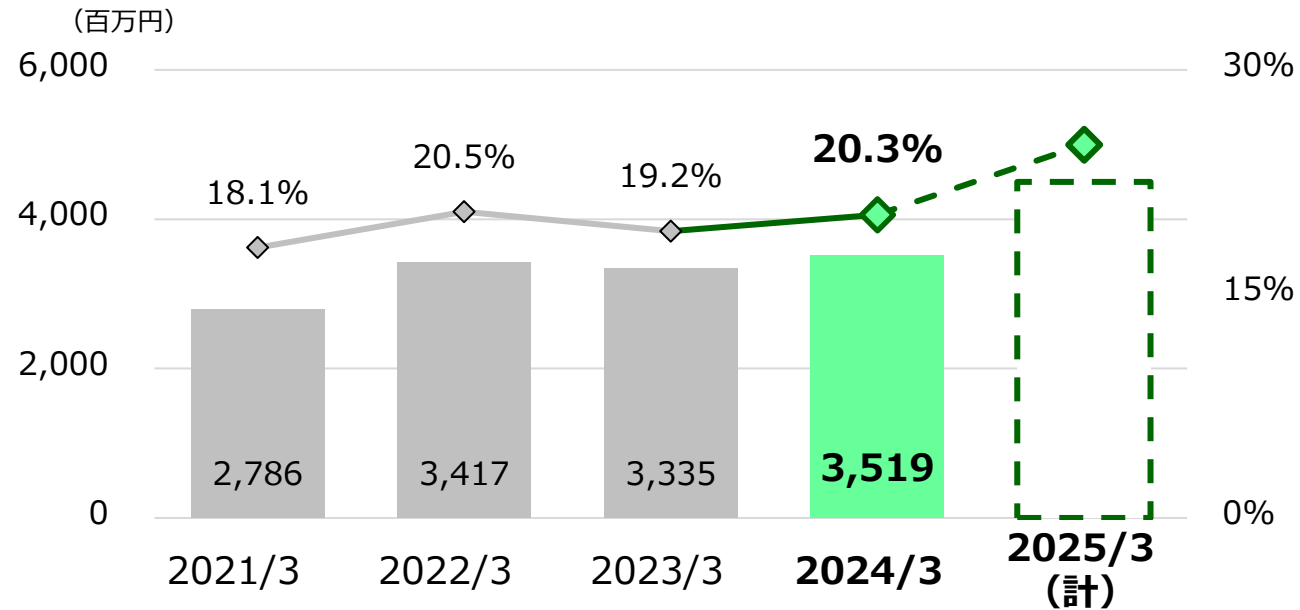
コンビニ
店舗
システム

3 開発事例〔DX案件〕

DX (デジタルトランスフォーメーション)

= 企業が**デジタル技術**を活用して、
競争上の優位性を確立すること

✓ DX案件向け売上高及び構成比率の推移




3

開発事例 [DX-自社サービス]

ジシャナビ

■ 生成AI (GAI) を活用した 『ジシャナビ』 (自社サービス)

従来のDX・自動化 (RPAなど)



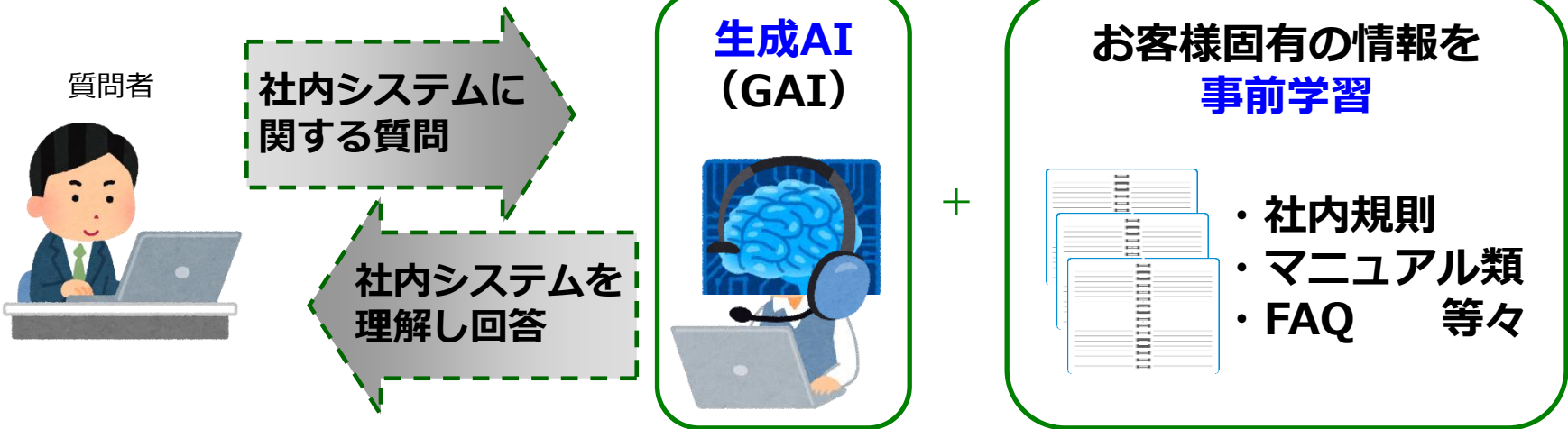
- ✓ 定型業務
- ✓ 人の判断が必要ない
単純作業が対象



GAIによるDX・自動化

- ✓ 非定型業務
- ✓ 人にしかできない
意思決定・創作活動を支援

『ジシャナビ』 によるDX・業務自動化の一例



4 業績動向〔2024年3月期実績〕

- **売上高** (0.1%増) : 一部の受注予定案件のスケジュール延伸
他案件への速やかな移行が難航。
- **営業利益** (6.2%減) : 社員の給与水準引き上げ、情報化投資など体質強化の
先行投資を実施、生産性の向上と売価改善で補えず。

(百万円)

	2023年3月期			2024年3月期		
		(構成比)	(前期比)		(構成比)	(前期比)
売上高	17,331	100.0%	+3.9%	17,357	100.0%	+0.1%
売上原価	13,860	80.0%	+3.6%	13,819	79.6%	▲0.3%
売上総利益	3,471	20.0%	+5.0%	3,537	20.4%	+1.9%
販管費	1,638	9.5%	+3.0%	1,818	10.5%	+11.0%
営業利益	1,833	10.6%	+6.8%	1,719	9.9%	▲6.2%
経常利益	1,844	10.6%	+7.2%	1,730	10.0%	▲6.1%
当期純利益	1,294	7.5%	+6.7%	1,184	6.8%	▲8.5%
1株当たり当期純利益	111円27銭	-	-	101円89銭	-	-

4

業績動向 [2025年3月期第2四半期(中間期)実績]

- **売上高** : ビジネス領域を拡大した
(1.7%増) 新規プロジェクトの立ち上げに注力。
- **営業利益** : 売価改善などの影響により、
(14.3%増) 売上高総利益率が 0.7ポイント上昇。

(百万円)

	2024年3月期 第2四半期(中間期)			2025年3月期 第2四半期(中間期)		
		(構成比)	(前期比)		(構成比)	(前期比)
売上高	8,668	100.0%	▲1.4%	8,816	100.0%	+1.7%
売上原価	6,952	80.2%	▲1.4%	7,011	79.5%	+0.8%
売上総利益	1,715	19.8%	▲1.4%	1,805	20.5%	+5.3%
販管費	1,012	11.7%	+16.5%	1,002	11.4%	▲1.0%
営業利益	703	8.1%	▲19.3%	804	9.1%	+14.3%
経常利益	705	8.1%	▲19.3%	811	9.2%	+14.9%
中間純利益	482	5.6%	▲19.3%	554	6.3%	+15.0%

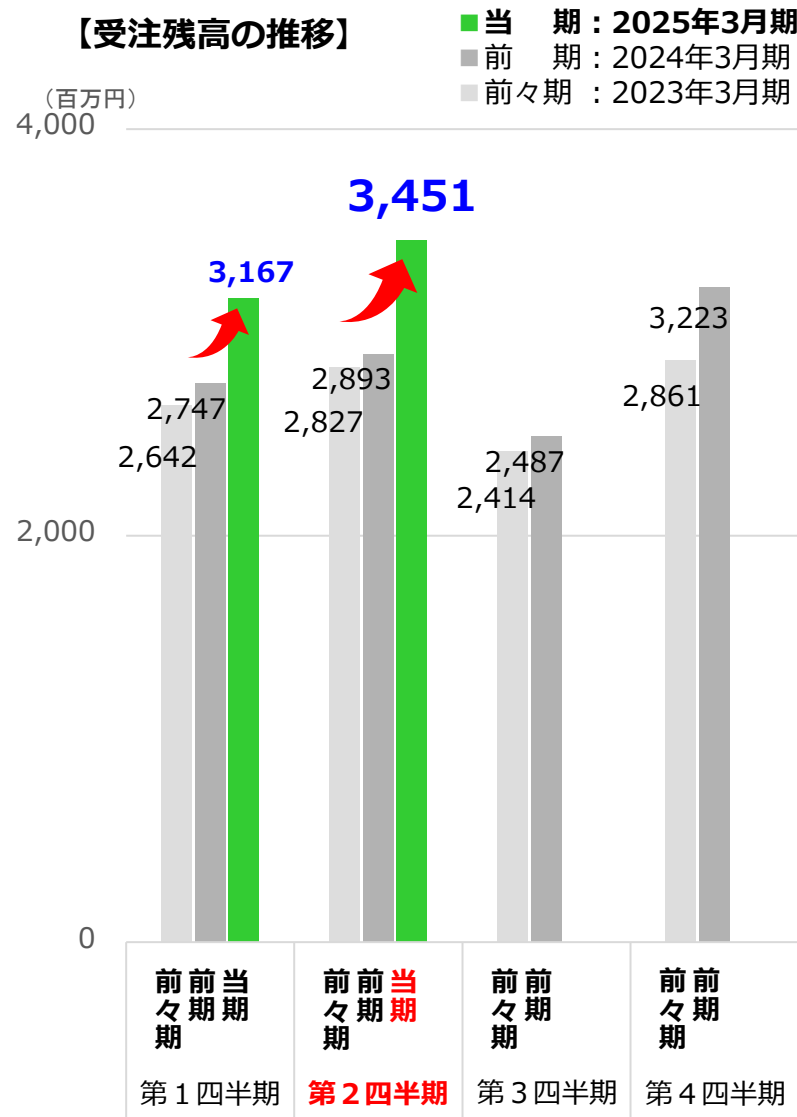
4

業績動向〔2025年3月期第2四半期（中間期）実績〕

■ **受注残高** = 将来の売上見込みを示す指標
 新規プロジェクトが立ち上がり、
SSS（企画、設計・開発）が増加

(百万円)

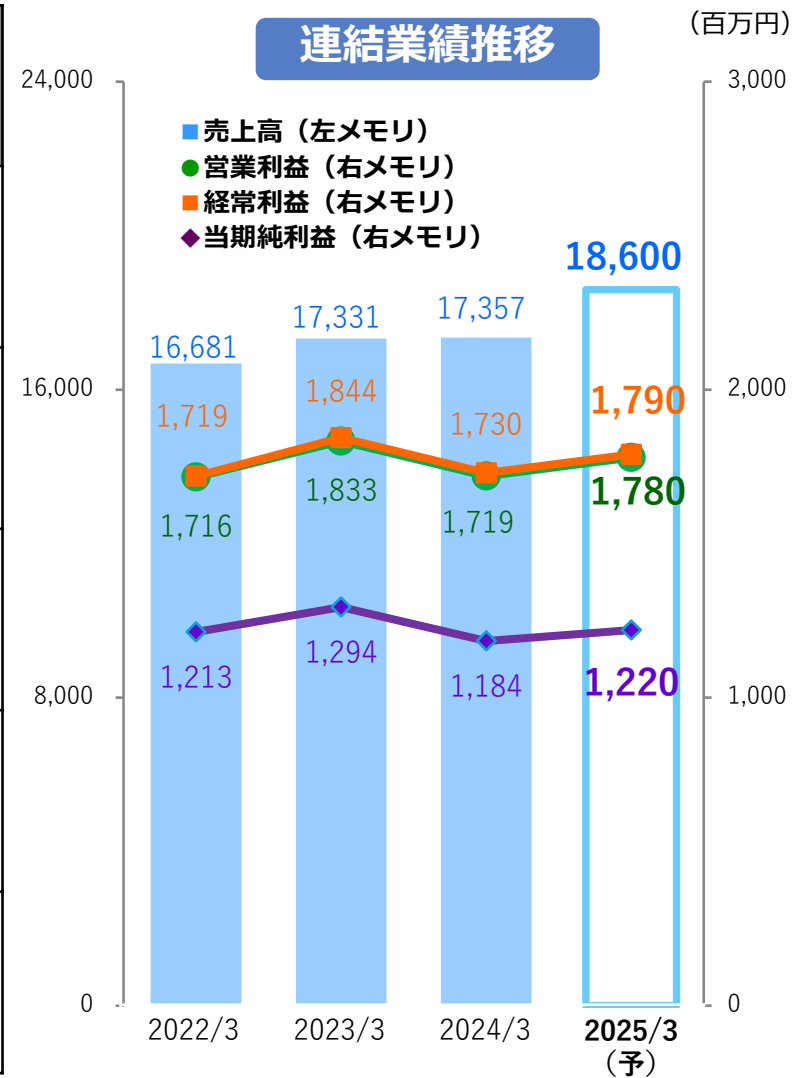
サービス分野	2023/9末 (構成比)	2024/9末 (構成比)	増減率
(SSS) システム・ソリューションサービス	1,089 (37.7%)	1,393 (40.4%)	+27.8%
(SMS) システム・メンテナンスサービス	1,803 (62.3%)	2,058 (59.6%)	+14.2%
合計	2,893	3,451	+19.3%



4 業績動向〔2025年3月期 予想〕

(百万円)

	2024/3期 実績	2025/3期 予想	増減率
売上高	17,357	18,600	+7.2%
営業利益 (利益率)	1,719 (9.9%)	1,780 (9.6%)	+3.5%
経常利益 (利益率)	1,730 (10.0%)	1,790 (9.6%)	+3.4%
当期純利益 (利益率)	1,184 (6.8%)	1,220 (6.6%)	+3.1%
1株当たり 当期純利益	101円89銭	105円32銭	—

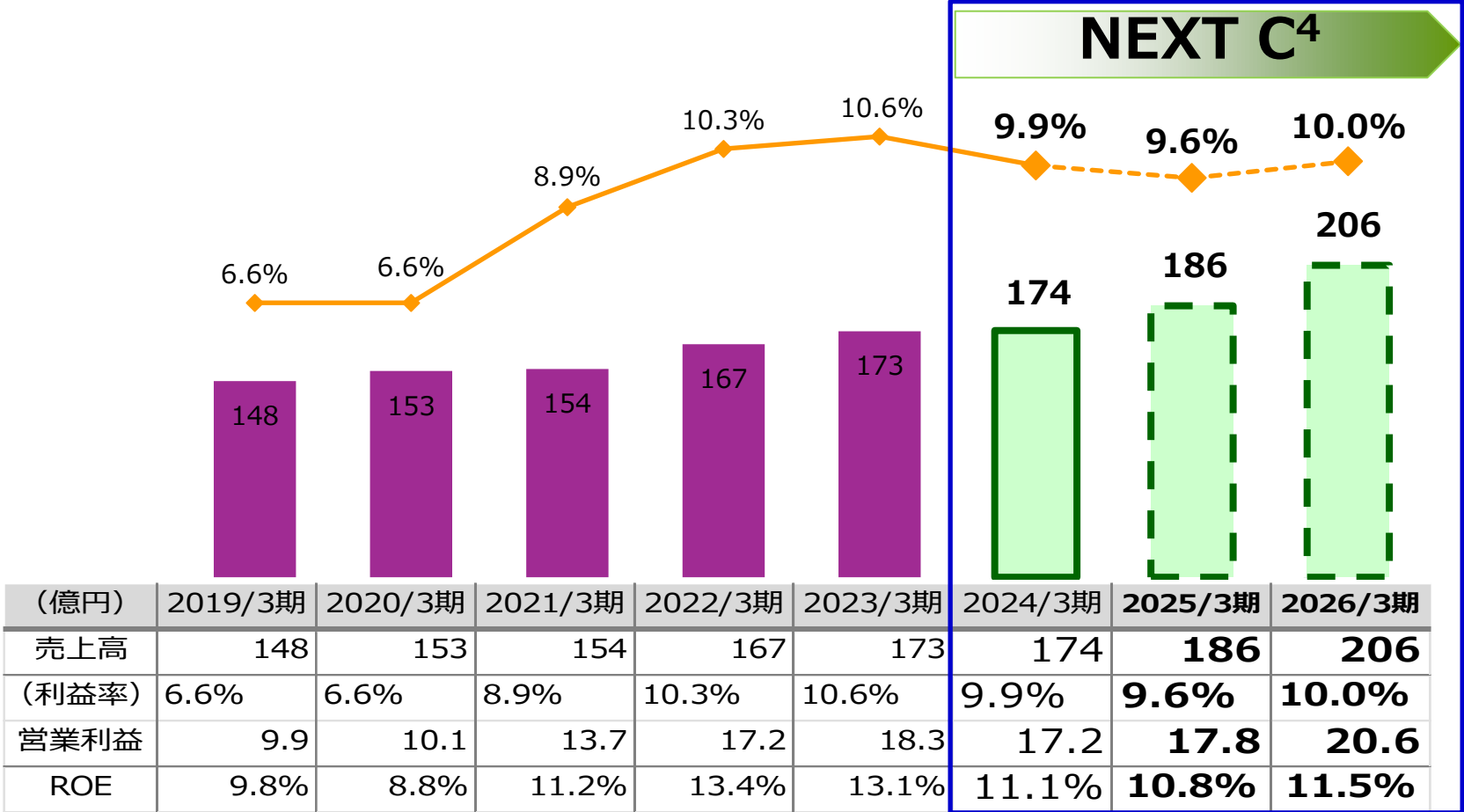


5 中期経営計画 NEXT C⁴ [基本戦略]

- ① 主力の受託開発事業(コアビジネス)の拡大
⇒ **非金融分野比率/エンドユーザー取引比率**
30%維持
- ② デジタル技術を核としたDX案件の積極的受注
⇒ **DX案件売上高比率 (20 ⇒ 25%)**
- ③ 人的資本への投資を継続実施
⇒ DX技術案件を専門的に取り扱う部門を設置
当該部門にて、
DX技術者 **30%増員**
DX技術系の資格保有数 **90%増**
⇒ 全社施策としてPL人数 **20%増員**
- ④ **開発人員**の増強
- ⑤ 更なる事業拡大に寄与する業務・資本提携やM&Aの遂行

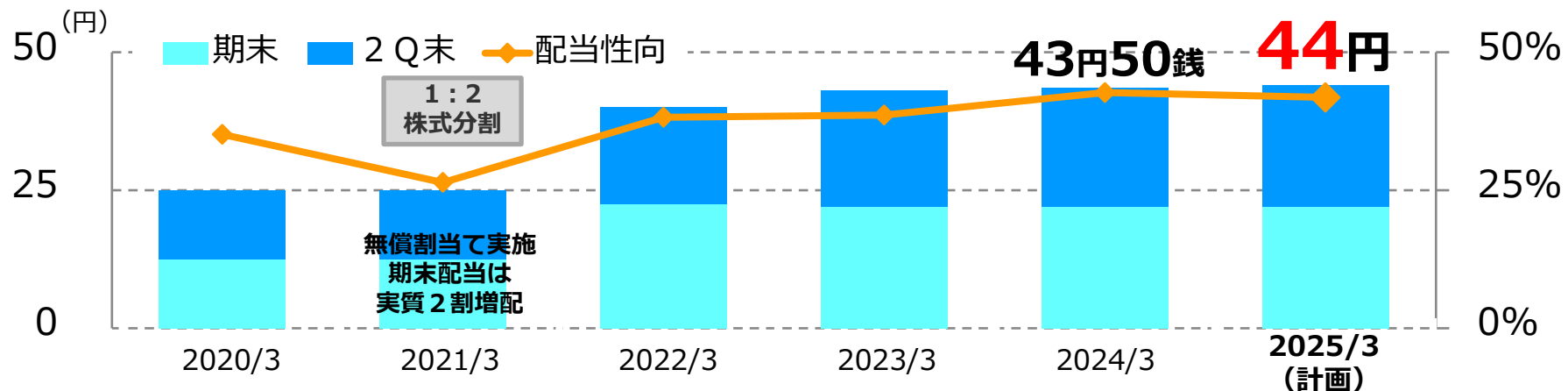
5 中期経営計画 NEXT C⁴ [3ヶ年事業計画]

- 売上高 : 200億円超えの到達
- 売上高営業利益率 : 10%台への回帰



6 株主還元・株式〔配当推移〕

- 配当の基本方針：安定的かつ適正な利益還元を継続して実施し、連結配当性向 **40%** を目安とする
- 年間配当金：**44円**（**50銭増配**、配当性向**41.8%**）



2Q末	12.5	12.5	17.5	21.0	21.5	(実績) 22.0
期 末	12.5	12.5	22.5	22.0	22.0	(計画) 22.0
年間合計	25.0	25.0	40.0	43.0	43.5	44.0
配当性向	35.1%	26.4%	38.2%	38.6%	42.7%	(予想) 41.8%

※当社は、2020年10月1日付で普通株式1株につき2株の割合で株式分割を行っております。
配当金は、株式分割の影響を遡及して調整しております。

6

株主還元・株式〔株主優待制度〕

■ 当社株式への投資魅力を高め、より多くの皆様に当社株式を保有していただくことを目的としています

■ 対象となる株主様

毎年3月31日現在の株主名簿に記載又は記録された当社株式100株（1単位）以上を保有する株主様



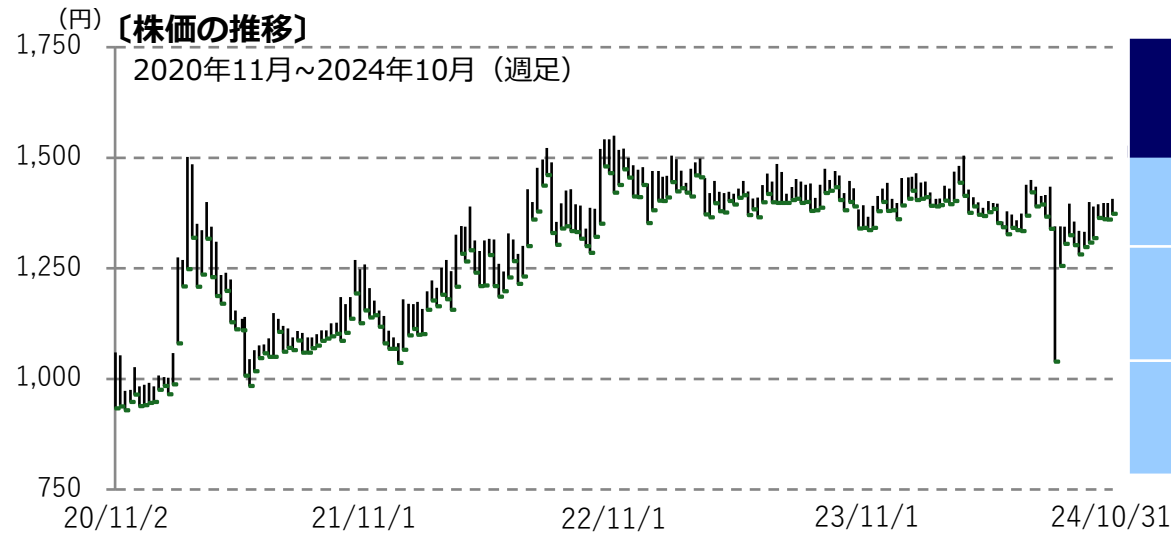
■ 株主優待の内容

保有株式数に応じて**社会貢献型QUOカード**※を贈呈

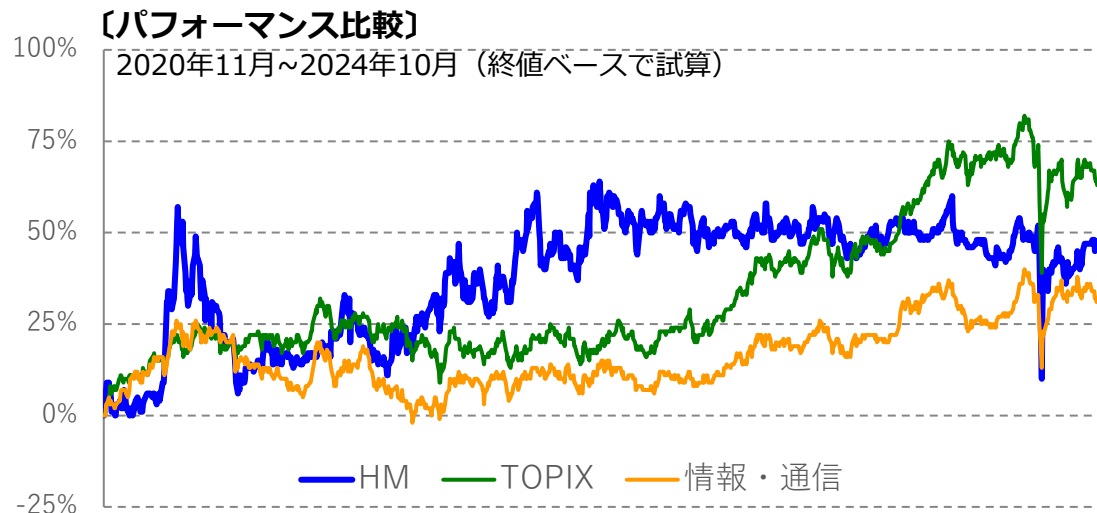
※公益社団法人国土緑化推進機構「緑の募金」への寄付が付されております。

保有株式数		優待内容
100株以上	200株未満	QUOカード 1,000円
200株以上	600株未満	QUOカード 2,000円
600株以上	1,000株未満	QUOカード 3,000円
1,000株以上		QUOカード 4,000円

6 株主還元・株式〔株価推移〕



2024/11/19 終値	1,366 円
配当利回り	3.22 %
PER (予想) (株価収益率)	12.97 倍
PBR (実績) (株価純資産倍率)	1.41 倍



〔ご参考〕

EPS (予想) (1株当たり純利益)	105円32銭
BPS (実績) (1株当たり純資産)	971円89銭
1株当たり配当金 (年間計画)	44円
時価総額	170億円
売買単位	100株

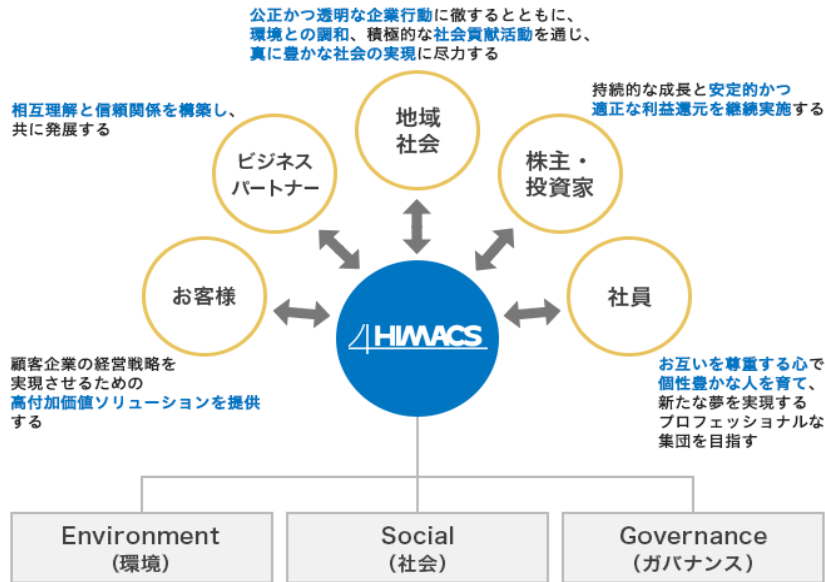
※当社は、2020年10月1日付で普通株式1株につき2株の割合で株式分割を、また、2021年3月1日付で普通株式1株につき0.2株の割合で自己株式の無償割当てを行っております。当社株価の推移は、これらの影響を考慮しております。

7

サステナビリティへの取り組み

■ TCFDに賛同するなど、社会課題への取り組みを推進しております

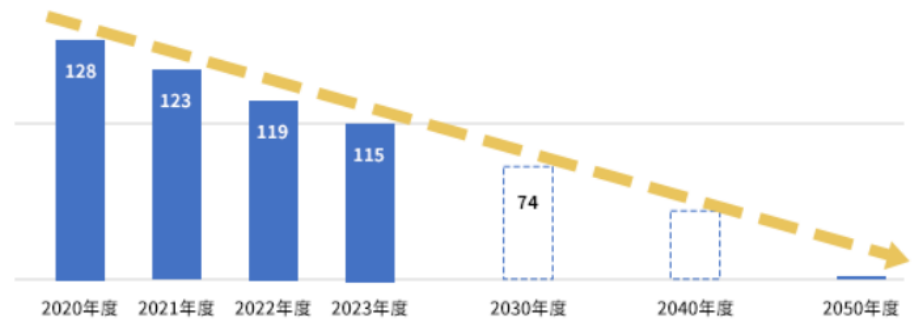
サステナビリティ



TCFD提言への対応



Scope1+2排出量及び削減目標 (t-CO₂)



当社ホームページのご紹介

当社のホームページでは、企業情報や財務情報を積極的に情報開示しております
当社をよりご理解頂くためにも、ぜひアクセスして下さい

www.himacs.jp



最新の決算情報をはじめ、IR資料を掲載しております



カンパニー・ステートメント

Your best partner.

DX技術要素を核とし、
実装能力に裏打ちされた**技術力**を
恒常的に提供できる企業

お客様から**信頼され、選ばれる存在**であり続ける

+

**株主・投資家の皆様から信頼され、
選ばれる存在**であり続ける

ご清聴 有難うございました。

【お問合せ先】

メール：ir@himacs.co.jp

T E L：045-201-6655（代）

本資料に掲載されている業績見通し等の将来に関する記述は、当社が現在入手している情報及び合理的であると判断する一定の前提に基づいており、その達成を当社として約束する趣旨のものではありません。実際の業績等は、様々な要因により大きく異なる可能性があります。